

Jak prawidłowo pobrać próbkę kału

1. Przygotowanie do pobrania

- 1) Kup badanie na naszej stronie internetowej i wydrukuj potwierdzenie przelewu. Następnie zakup pojemnik na kał w aptece lub zamów zestaw pobraniowy na naszej stronie.
- 2) Bezpośrednio przed oddaniem kału dokładnie umyj okolice odbytu ciepłą wodą i mydłem.
- 3) Przed pobraniem kału należy oddać moc.

UWAGA! Nie pobierać próbki w trakcie leczenia przeciwdrobnoustrojowego.

Przed pobraniem próbki kału nie należy również stosować maści, czopków, kremów doodbytniczych.

2. Pobranie próbki kału

- 1) Podpisać pojemniczek imieniem, nazwiskiem, numerem PESEL lub datą urodzenia pacjenta oraz datą pobrania materiału.
- 2) Kał oddać na kawałek czystego ręcznika papierowego lub papieru toaletowego. Można również skorzystać z wkładki do sedesu, ułatwiającej pobranie próbki (dostępna w aptekach). Próbkę kału można również pobrać z nocnika lub pieluszki (w przypadku dzieci).
- 3) Odkręcić zakupiony pojemniczek. Przy pomocy łopatkı dołączonej do pojemniczka, pobrać kilka próbek kału. Łączna objętość próbki powinna zajmować ok 2/3 pojemności pojemniczka. W przypadku płynnego stolca – 1/3 pojemniczka.
- 4) Szczelnie zakręcić pojemnik i umieścić go w woreczku strunowym.

UWAGA! Kału nie należy pobierać bezpośrednio z muszli klozetowej! Kał nie powinien mieć kontaktu z wodą, moczem lub detergentami.

UWAGA! Należy zwrócić uwagę czy w kale znajduje się śluz, ropa, krew oraz struktury mogące być fragmentami ciała pasożytów (np. jaja, człony tasiemców, owsiki) i z takich miejsc pobrać próbkę.



3. Wysyłka materiału do badań

- 1) Woreczek strunowy z pojemnikiem włóż do foliowego woreczka.
Do paczki dołącz:
 - wydrukowany i wypełniony formularz zlecenia badania (do pobrania online),
 - wydrukowane potwierdzenie przelewu.
- 2) Całość zapakuj w kartonowe opakowanie lub kopertę bąbelkową i wyślij do nas*.
Po zarejestrowaniu próbki otrzymasz kod dostępu do wyników na adres mailowy podany w formularzu.




Materiał musi zostać dostarczony do laboratorium nie później niż przed upływem 72H od pobrania.

* Zleceniodawcy/pacjenci, osoby pobierające i transportujące materiał biologiczny ponoszą pełną odpowiedzialność za wszystkie etapy pobrania i transportu materiału biologicznego, do momentu dostarczenia do OlimpiaMed. Opakowanie materiału jest zgodne z Umową Europejską dotyczącą międzynarodowego przewozu drogowego towarów niebezpiecznych (ADR) oraz instrukcją pakowania P650.

 **Formularz zlecenia [pobierzesz tutaj](#)**
 **Możesz również zeskanować kod QR**



OlimpiaMed Laboratorium Diagnostyczne
ul. Żeligowskiego 42, 90-644 Łódź
 +48 531 26 56 26